

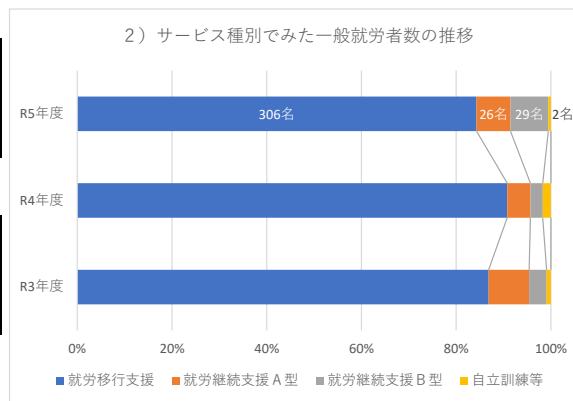
1 一般就労移行者の状況

1) 回答があった事業所数 (就労者は「いない」と回答があった事業所も含む)

	就労移行支援事業	就労継続支援A型事業	就労継続支援B型事業	自立訓練等	合計
R5年度	34事業所	27事業所	99事業所	61事業所	221事業所
R4年度	36事業所	30事業所	121事業所	101事業所	288事業所
R3年度	36事業所	26事業所	127事業所	111事業所	300事業所

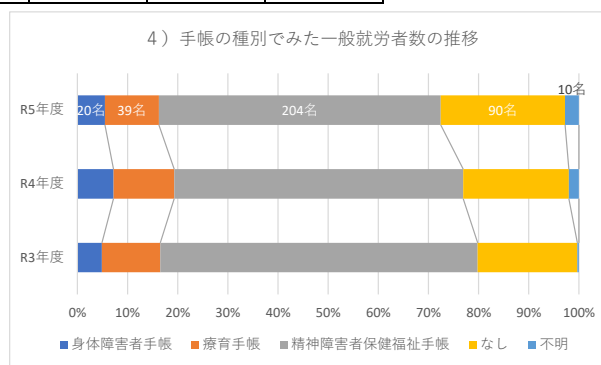
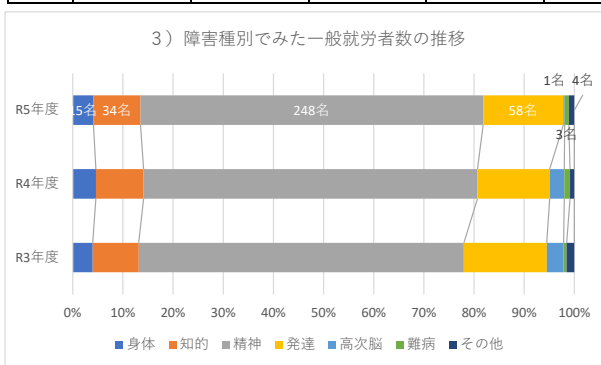
2) サービス種別

	就労移行支援事業	就労継続支援A型事業	就労継続支援B型事業	自立訓練等	合計
R5年度	306名 (84.3%)	26名 (7.2%)	29名 (8.0%)	2名 (0.6%)	363名 (100%)
R4年度	315名 (90.8%)	17名 (4.9%)	9名 (2.6%)	6名 (1.7%)	347名 (100%)
R3年度	284名 (86.9%)	28名 (8.6%)	12名 (3.7%)	3名 (0.9%)	327名 (100%)



3) 障害種別

	身体	知的	精神	発達	高次脳	難病	その他	合計
R5年度	15名 (4.1%)	34名 (9.4%)	248名 (68.3%)	58名 (16.0%)	1名 (0.3%)	3名 (0.8%)	4名 (1.1%)	363名 (100%)
R4年度	16名 (4.6%)	33名 (9.5%)	231名 (66.6%)	50名 (14.4%)	10名 (2.9%)	4名 (1.2%)	3名 (0.9%)	347名 (100%)
R3年度	13名 (4.0%)	30名 (9.2%)	212名 (64.8%)	54名 (16.5%)	11名 (3.4%)	2名 (0.6%)	5名 (1.5%)	327名 (100%)



4) 手帳種別

	身体障害者手帳	療育手帳	精神障害者保健福祉手帳	なし	不明	合計
R5年度	20名 (5.5%)	39名 (10.7%)	204名 (56.2%)	90名 (24.8%)	10名 (2.8%)	363名 (100%)
R4年度	25名 (7.2%)	42名 (12.1%)	200名 (57.6%)	73名 (21.0%)	7名 (2.0%)	347名 (100%)
R3年度	16名 (4.9%)	38名 (11.6%)	207名 (63.3%)	65名 (19.9%)	1名 (0.3%)	327名 (100%)

5) 手帳等級内訳

① 身体障害者手帳

	1級	2級	3級	4級	5級	6級	不明	合計
R5年度	8名 (40.0%)	3名 (15.0%)	2名 (10.0%)	3名 (15.0%)	2名 (10.0%)	2名 (10.0%)		20名 (100%)
R4年度	4名 (16.0%)	12名 (48.0%)	3名 (12.0%)	5名 (20.0%)	1名 (4.0%)	0名 (0.0%)		25名 (100%)
R3年度	6名 (37.5%)	3名 (18.8%)	2名 (12.5%)	1名 (6.3%)	3名 (18.8%)	0名 (0.0%)	1名 (6.3%)	16名 (100%)

② 療育手帳

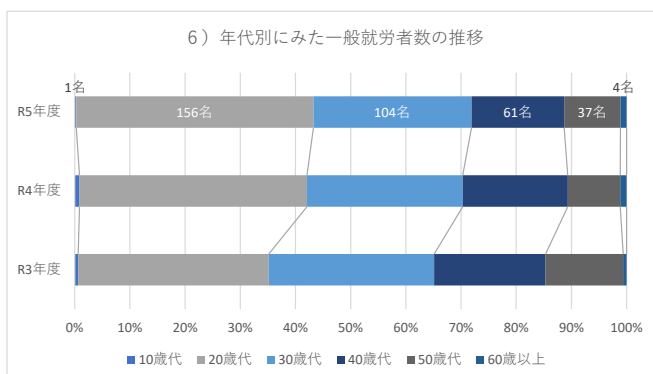
	A	B	不明	合計
R5年度	2名 (5.1%)	37名 (94.9%)		39名 (100%)
R4年度	0名 (0.0%)	42名 (100.0%)		42名 (100%)
R3年度	0名 (0.0%)	36名 (94.7%)	2名 (5.3%)	38名 (100%)

③ 精神障害者保健福祉手帳

	1級	2級	3級	不明	合計
R5年度	2名 (1.0%)	99名 (48.5%)	103名 (50.5%)		204名 (100%)
R4年度	5名 (2.5%)	89名 (44.5%)	106名 (53.0%)		200名 (100%)
R3年度	3名 (1.4%)	93名 (44.9%)	97名 (46.9%)	14名 (6.8%)	207名 (100%)

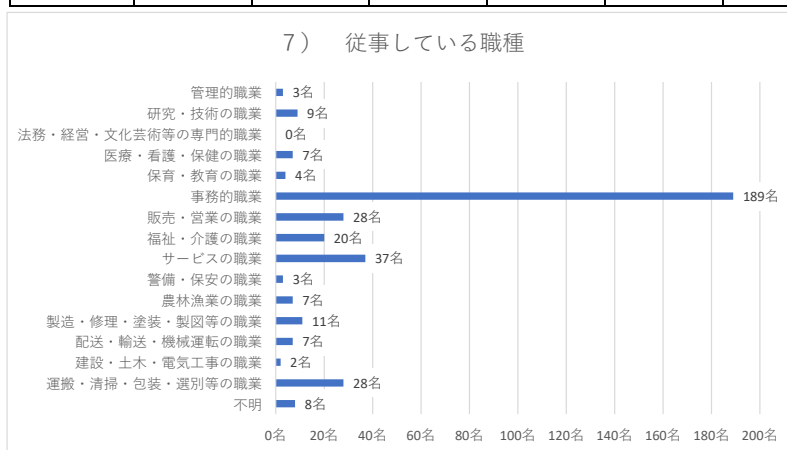
6) 年齢

	10歳代	20歳代	30歳代	40歳代	50歳代	60歳以上	合計
R5年度	1名 (0.3%)	156名 (43.0%)	104名 (28.7%)	61名 (16.8%)	37名 (10.2%)	4名 (1.1%)	363名 (100%)
R4年度	3名 (0.9%)	143名 (41.2%)	98名 (28.2%)	66名 (19.0%)	33名 (9.5%)	4名 (1.2%)	347名 (100%)
R3年度	2名 (0.6%)	113名 (34.6%)	98名 (30.0%)	66名 (20.2%)	46名 (14.1%)	2名 (0.6%)	327名 (100%)



7) 従事している職種

管理的職業	研究・技術の職業	法務・経営・文化芸術等の専門的職業	医療・看護・保健の職業	保育・教育の職業	事務的職業	販売・営業の職業	福祉・介護の職業	
3名 (0.8%)	9名 (2.5%)	0名 (0.0%)	7名 (1.9%)	4名 (1.1%)	189名 (52.1%)	28名 (7.7%)	20名 (5.5%)	
サービスの職業	警備・保安の職業	農林漁業の職業	製造・修理・塗装・製図等の職業	配送・輸送・機械運転の職業	建設・土木・電気工事の職業	運搬・清掃・包装・選別等の職業	不明	合計
37名 (10.2%)	3名 (0.8%)	7名 (1.9%)	11名 (3.0%)	7名 (1.9%)	2名 (0.6%)	28名 (7.7%)	8名 (2.2%)	363名 (100%)



8) 採用月と、年度末時点または離職するまでの在職期間

① 採用月

	4月	5月	6月	7月	8月	9月	
R5年度	45名 (12.4%)	26名 (7.2%)	34名 (9.4%)	20名 (5.5%)	23名 (6.3%)	35名 (9.6%)	
R4年度	40名 (11.5%)	22名 (6.3%)	35名 (10.1%)	23名 (6.6%)	17名 (4.9%)	25名 (7.2%)	
R3年度	37名 (11.3%)	28名 (8.6%)	26名 (8.0%)	26名 (8.0%)	16名 (4.9%)	23名 (7.0%)	
	10月	11月	12月	1月	2月	3月	合計
R5年度	43名 (11.8%)	33名 (9.1%)	20名 (5.5%)	33名 (9.1%)	20名 (5.5%)	31名 (8.5%)	363名 (100%)
R4年度	44名 (12.7%)	33名 (9.5%)	27名 (7.8%)	31名 (8.9%)	18名 (5.2%)	32名 (9.2%)	347名 (100%)
R3年度	37名 (11.3%)	33名 (10.1%)	34名 (10.4%)	19名 (5.8%)	18名 (5.5%)	30名 (9.2%)	327名 (100%)

② 在職期間

	1ヶ月未満	1ヶ月～2ヶ月	3ヶ月～4か月	5ヶ月～6ヶ月	7ヶ月～8ヶ月	9ヶ月～10ヶ月	11ヶ月～12ヶ月	不明	合計
R5年度	12名 (3.3%)	51名 (14.0%)	56名 (15.4%)	80名 (22.0%)	55名 (15.2%)	52名 (14.3%)	55名 (15.2%)	2名 (0.6%)	363名 (100%)

9) 障害の開示・非開示

	開示	非開示	合計
R5年度	323名 (89.0%)	40名 (11.0%)	363名 (100%)
R4年度	317名 (91.4%)	30名 (8.6%)	347名 (100%)
R3年度	290名 (88.7%)	37名 (11.3%)	327名 (100%)

10) 週の労働時間

	10h未満	10h以上20h未満	20h以上30h未満	30h以上	不明	合計
R5年度	5名 (1.4%)	24名 (6.6%)	91名 (25.1%)	235名 (64.7%)	8名 (2.2%)	363名 (100%)
R4年度	5名 (1.4%)	12名 (3.5%)	66名 (19.0%)	236名 (68.0%)	28名 (8.1%)	347名 (100%)
R3年度	-	-	-	-	-	-

11) 企業訪問を伴う定着支援

	有	無	不明	合計
R5年度	194名 (53.4%)	158名 (43.5%)	11名 (3.0%)	363名 (100%)
R4年度	210名 (60.5%)	130名 (37.5%)	7名 (2.0%)	347名 (100%)
R3年度	188名 (57.5%)	139名 (42.5%)	0名 (0.0%)	327名 (100%)

12) 年度末時点での就労状況

	就労中	就労中(休職中)	離職	不明	合計
R5年度	315名 (86.8%)	6名 (1.7%)	42名 (11.6%)	0名 (0.0%)	363名 (100%)
R4年度	293名 (84.4%)	7名 (2.0%)	41名 (11.8%)	6名 (1.7%)	347名 (100%)
R3年度	266名 (81.3%)	3名 (0.9%)	57名 (17.4%)	1名 (0.3%)	327名 (100%)

9) 一般就労者の週の労働時間の状況

