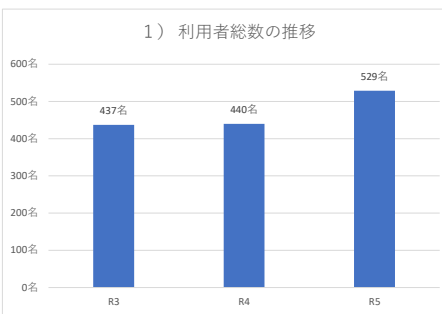


7 就労定着支援事業における職場定着率

(1) 利用状況の概要

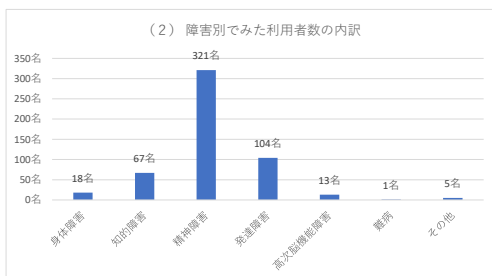
	R5	R4	R3
利用者総数(調査対象期間内(3か年)に利用開始した人数)(①=②+③)	529名	440名	437名
①の内、該当年度中に利用を開始した人数	210名	171名	-
①の内、該当年度末日時点の利用者数(②)	390名	333名	355名
①の内、調査対象期間内(3か年)に利用終了した人数(③)	139名	-	-
③の内、該当年度中に利用終了した人数	73名	66名	-
職場定着率(②/①)	73.7%	75.7%	81.2%
離職者数1:年度末時点で調査対象期間内に離職した人数(④)	77名	62名	82名
離職者数2:年度内に離職した人数	35名	42名	-
離職率(④/①)	14.6%	14.1%	18.8%



(2) 内訳

1) 障害種別

	身体障害	知的障害	精神障害	発達障害	高次脳機能障害	難病	その他	合計
総数	18名	67名	321名	104名	13名	1名	5名	529名
	3.4%	12.7%	60.7%	19.7%	2.5%	0.2%	0.9%	100%
継続者								
R5年度	13名	51名	234名	76名	11名	1名	4名	390名
	3.3%	13.1%	60.0%	19.5%	2.8%	0.3%	1.0%	100%
R4年度	18名	37名	198名	66名	11名	1名	2名	333名
R3年度	26名	51名	190名	71名	13名	0名	4名	355名
年度内離職者								
R5年度	0名	3名	23名	8名	0名	0名	1名	35名
	0.0%	8.6%	65.7%	22.9%	0.0%	0.0%	2.9%	100%
R4年度	1名	10名	20名	11名	0名	0名	0名	42名
R3年度	-	-	-	-	-	-	-	-
対象期間離職者								
R5年度	0名	11名	46名	19名	0名	0名	1名	77名
	0.0%	14.3%	59.7%	24.7%	0.0%	0.0%	1.3%	100%
R4年度	1名	11名	36名	14名	0名	0名	0名	62名
R3年度	3名	10名	54名	13名	1名	0名	1名	82名



2) 障害者手帳(主なもの)

	身体障害者手帳	療育手帳	精神障害者保健福祉手帳	手帳なし	申請中	不明	合計
総数	29名	80名	370名	46名	0名	4名	529名
R5年度	5.5%	15.1%	69.9%	8.7%	0.0%	0.8%	100%
R4年度	31名	60名	313名	36名	0名	0名	440名
R3年度	-	-	-	-	-	-	-
継続者							
R5年度	22名	61名	271名	33名	0名	3名	390名
	5.6%	15.6%	69.5%	8.5%	0.0%	0.8%	100%
R4年度	23名	45名	229名	30名	0名	0名	327名
R3年度	33名	61名	241名	8名	1名	11名	355名
年度内離職者							
R5年度	0名	3名	28名	3名	0名	1名	35名
	0.0%	8.6%	80.0%	8.6%	0.0%	2.9%	100%
R4年度	1名	11名	29名	1名	0名	0名	42名
R3年度	-	-	-	-	-	-	-
対象期間離職者							
R5年度	0名	13名	58名	5名	0名	1名	77名
	0.0%	16.9%	75.3%	6.5%	0.0%	1.3%	100%
R4年度	1名	13名	47名	1名	0名	0名	62名
R3年度	3名	12名	64名	3名	0名	0名	82名

3) 手帳等級

① 身体障害者手帳

	1級	2級	3級	4級	5級	6級	合計
総数	7名	7名	9名	3名	1名	2名	29名
	24.1%	24.1%	31.0%	10.3%	3.4%	6.9%	100%
継続者							
R5年度	7名	5名	7名	1名	1名	1名	22名
	31.8%	22.7%	31.8%	4.5%	4.5%	4.5%	100%
R4年度	6名	11名	6名	6名	2名	2名	33名
R3年度	5名	10名	3名	4名	0名	1名	23名
年度内離職者							
R5年度	0名	0名	0名	0名	0名	0名	0名
R4年度	0名	0名	0名	0名	1名	0名	1名
R3年度	-	-	-	-	-	-	-
対象期間離職者							
R5年度	0名	0名	0名	0名	0名	0名	0名
R4年度	0名	0名	0名	0名	1名	0名	1名
R3年度	1名	1名	1名	0名	0名	0名	3名

② 療育手帳

	A	B	合計
総数			
R5年度	1名	79名	80名
	1.3%	98.8%	100%
継続者			
R5年度	1名	60名	61名
	1.6%	98.4%	100%
R4年度	0名	45名	45名
R3年度	0名	61名	61名
年度内離職者			
R5年度	0名	3名	3名
	0.0%	100%	100%
R4年度	0名	11名	11名
R3年度	-	-	-
対象期間離職者			
R5年度	0名	13名	13名
	0.0%	100%	100%
R4年度	0名	13名	13名
R3年度	0名	12名	12名

③ 精神障害者保健福祉手帳

	1級	2級	3級	不明	合計
総数					
R5年度	3名	179名	188名	-	370名
	0.8%	48.4%	50.8%	-	100%
継続者					
R5年度	3名	122名	146名	-	271名
	1.1%	45.0%	53.9%	-	100%
R4年度	2名	93名	134名	0名	229名
R3年度	7名	109名	118名	7名	241名
年度内離職者					
R5年度	0名	18名	10名	-	28名
	0.0%	64.3%	35.7%	-	100%
R4年度	0名	16名	13名	0名	29名
R3年度	-	-	-	-	-
対象期間離職者					
R5年度	0名	39名	19名	-	58名
	0.0%	67.2%	32.8%	-	100%
R4年度	0名	26名	22名	0名	48名
R3年度	1名	39名	24名	0名	64名

4) 年齢

	10代	20代	30代	40代	50代	60代以上	不明	合計
総数	0名	195名	167名	112名	50名	5名	-	529名
	0.0%	36.9%	31.6%	21.2%	9.5%	0.9%	-	100%
継続者								
R5年度	0名	151名	125名	71名	39名	4名	-	390名
	0.0%	38.7%	32.1%	18.2%	10.0%	1.0%	-	100%
R4年度	-	-	-	-	-	-	-	-
R3年度	0名	144名	86名	83名	37名	4名	1名	355名
年度内離職者								
R5年度	0名	11名	9名	12名	2名	1名	-	35名
	0.0%	31.4%	25.7%	34.3%	5.7%	2.9%	-	100%
R4年度	0名	19名	13名	6名	3名	1名	-	42名
R3年度	-	-	-	-	-	-	-	-
対象期間離職者								
R5年度	0名	29名	23名	21名	3名	1名	-	77名
	0.0%	37.7%	29.9%	27.3%	3.9%	1.3%	-	100%
R4年度	0名	24名	20名	14名	5名	1名	-	64名
R3年度	0名	27名	34名	15名	6名	0名	0名	82名

5) 定着支援事業を利用する前に利用していた障害福祉サービス事業

	就A	就B	自法人移行	他法人移行	不明	合計
R5年度	8名	2名	485名	21名	13名	529名
R4年度	7名	5名	396名	32名	-	440名
R3年度	-	-	-	-	-	-

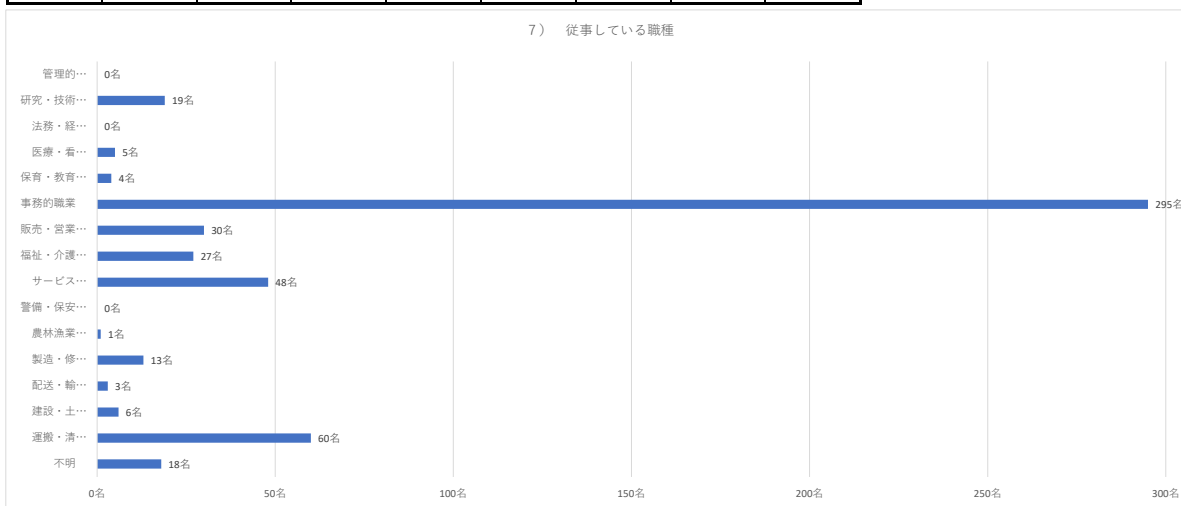
6) 年度末(または利用終了)時点における定着支援事業の利用期間

	1ヶ月未満	1か月以上3ヶ月未満	3ヶ月以上6ヶ月未満	6ヶ月以上1年未満	1年以上1年6ヶ月未満	1年6ヶ月以上2年未満	2年以上2年6ヶ月未満	2年6ヶ月以上3年未満	3年以上	不明	合計
R5年度	2名	59名	56名	120名	92名	71名	75名	47名	3名	4名	529名

7) 従事している職種

管理的職業	研究・技術の職業	法務・経営・文化芸術等の専門的職業	医療・看護・保健の職業	保育・教育の職業	事務的職業	販売・営業の職業	福祉・介護の職業		
0名	19名	0名	5名	4名	295名	30名	27名		
0.0%	3.6%	0.0%	0.9%	0.8%	55.8%	5.7%	5.1%		
サービスの職業	警備・保安の職業	農林漁業の職業	製造・修理・塗装・製図等の職業	配送・輸送・機械運転の職業	建設・土木・電気工事の職業	運輸・清掃・包装・選別等の職業	不明	合計	
48名	0名	1名	13名	3名	6名	60名	18名	529名	
9.1%	0.0%	0.2%	2.5%	0.6%	1.1%	11.3%	3.4%	100%	

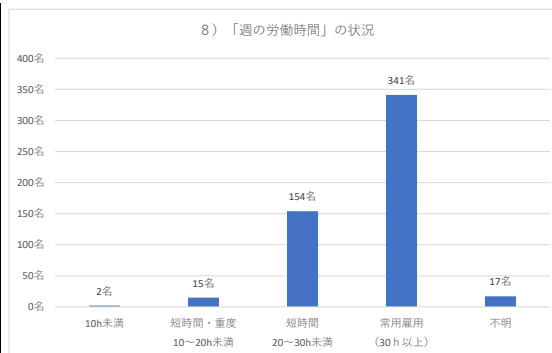
7) 従事している職種



8) 週の労働時間

	10h未満	短時間・重度 10~20h未満	短時間 20~30h未満	常用雇用 (30h以上)	不明	合計
総数	2名	15名	154名	341名	17名	529名
	0.4%	2.8%	29.1%	64.5%	3.2%	100%
継続者						
R5年度	1名	10名	108名	255名	16名	390名
	0.3%	2.6%	27.7%	65.4%	4.1%	100%
R4年度	1名	6名	78名	248名	0名	333名
R3年度	9名	94名	251名	1名	355名	
年度内離職者						
R5年度	1名	1名	15名	18名	0名	35名
	2.9%	2.9%	42.9%	51.4%	0.0%	100%
R4年度	0名	2名	14名	26名	0名	42名
R3年度	-	-	-	-	-	-
対象期間離職者						
R5年度	1名	2名	27名	46名	1名	77名
	1.3%	2.6%	35.1%	59.7%	1.3%	100%
R4年度	0名	2名	23名	37名	0名	62名
R3年度	3名	27名	52名	0名	82名	

8) 「週の労働時間」の状況



9) 離職の理由

	家庭の都合	病気による体調不良	職場の人間関係のトラブル	業務遂行上の課題	作業・業務とのミスマッチ	雇用期間満了	その他	不明	合計
年度内離職者									
R5年度	2名	10名	7名	0名	7名	6名	3名	0名	35名
	5.7%	28.6%	20.0%	0.0%	20.0%	17.1%	8.6%	0.0%	100%
R4年度	0名	15名	7名	0名	7名	4名	11名	0名	44名
R3年度	2名	28名	18名	2名	4名	10名	11名	7名	82名
対象期間離職者									
R5年度	3名	29名	11名	0名	15名	9名	8名	2名	77名
	3.9%	37.7%	14.3%	0.0%	19.5%	11.7%	10.4%	2.6%	100%
R4年度	0名	27名	7名	0名	9名	6名	17名	2名	68名
R3年度	-	-	-	-	-	-	-	-	-

10) 離職後の支援

	自施設	「E」で選択した障害福祉サービス事業所	ハローワーク	わーく	宮城県障害者職業センター	相談支援事業所	医療機関	仙台市障害者就労支援センター	その他	不明	合計	
年度内離職者												
R5年度	11名	0名	0名	0名	0名	4名	6名	0名	0名	2名	23名	有り 23名 無し 11名 不明 1名
	47.8%	0.0%	0.0%	0.0%	0.0%	17.4%	26.1%	0.0%	0.0%	8.7%	100%	
R4年度	13名	3名	0名	1名	1名	10名	0名	4名	7名	3名	42名	
R3年度	-	-	-	-	-	-	-	-	-	-	-	
対象期間離職者												
R5年度	23名	0名	3名	1名	1名	7名	10名	0名	3名	4名	52名	有り 52名 無し 22名 空欄 3名
	44.2%	0.0%	5.8%	1.9%	1.9%	13.5%	19.2%	0.0%	5.8%	7.7%	100%	
R4年度	18名	6名	0名	3名	1名	14名	0名	10名	10名	4名	66名	
R3年度	-	-	-	-	-	-	-	-	-	-	-	

